



Plan
Digital
EduCLM

Plan Digital de Centro

Nombre del Centro:

CEIP ANTONIO MACHADO

Curso:

Curso 2022-2023

ÍNDICE DE CONTENIDO

1. INTRODUCCIÓN.....	3
2. DIAGNÓSTICO	4
2.1. Valoración del centro	5
2.2. Valoración de la competencia digital	14
3. OBJETIVOS.....	16
4. PLAN DE ACTUACIÓN	18
5. EVALUACIÓN	22

1. INTRODUCCIÓN.

El Plan Digital de Centro, en adelante PDC, recoge las acciones a desarrollar para mejorar la competencia digital del CEIP Antonio Machado. Es un documento donde se planifica el desarrollo de los centros educativos para hacerlos digitalmente competentes. Se entiende como un instrumento compartido por toda la comunidad educativa que favorece e impulsa el uso de los medios digitales en los procesos tanto de enseñanza aprendizaje como de gestión del centro que da coherencia y guía el uso de las tecnologías. Además, debe tener un enfoque coordinador de los recursos pedagógicos digitales disponibles, para el mejor aprovechamiento de sus posibilidades.

Con el PDC se pretende realizar:

- Un diagnóstico de la situación del centro con relación al uso de la tecnología en los distintos elementos clave que recoge el Marco Europeo para Organizaciones Educativas Digitalmente Competentes.
- El diseño y la planificación del proceso de transformación digital a abordar.
- La transformación del centro educativo en una organización que aprende, siendo sólo posible si es una organización digitalmente competente¹.

Teniendo en cuenta los objetivos del Plan de Digitalización Educativa de Castilla La Mancha² que son:

- Crear un ecosistema que fomente una educación digital fiable, contando con centros educativos innovadores, así como con contenidos, herramientas y servicios que faciliten la digitalización, la inclusión y la accesibilidad.
- Mejorar la competencia digital del alumnado, profesorado y familias, para que la próxima generación pueda afrontar los retos del siglo XXI con la preparación adecuada y que su competencia sirva para desarrollar su carrera profesional viva donde viva, tanto en el entorno rural como en el urbano.
- Fomentar un mejor uso de la tecnología digital de forma segura, respetando la privacidad y autorías, tanto para la enseñanza el aprendizaje, la gestión de los centros docentes, así como la colaboración entre el profesorado y el alumnado para la mejora de los procesos de enseñanza aprendizaje.
- Mejorar la competencia digital del alumnado y del profesorado
- Reducir la brecha digital del alumnado, facilitando el acceso a la tecnología, así como a Internet.

¹ Guía del Plan digital de centros, INTEF

² Plan de Digitalización Educativa de Castilla-La Mancha.

- Impulsar la implantación de proyectos de innovación digitales, dentro del ámbito educativo, que tengan un impacto en el entorno próximo de los centros de enseñanza y en toda la comunidad educativa.
- Facilitar la innovación educativa apoyada en las tecnologías para el aprendizaje, en la investigación, en el uso de la lectura y en el intercambio de experiencias a través de la creación de una red de centros que apuesten por la innovación educativa digital.

El Plan Digital de Centro contendrá los siguientes elementos:

- Diagnóstico del centro: elaborado con la herramienta SELFIE donde se realizará un análisis:
 - De la situación del centro respecto a cómo se utilizan las tecnologías digitales para lograr un aprendizaje efectivo, basado en las tres dimensiones establecidas por el Marco Europeo de Organizaciones Digitalmente Competentes (DigCompOrg):
 - Organizativa: “Liderazgo y gobernanza”, “Desarrollo profesional docente” (Desarrollo Profesional Continuo, DPC) y “Redes de apoyo y colaboración”.
 - Tecnológica: “Infraestructura y equipamiento”,
 - Pedagógica: “Enseñanza y aprendizaje”, “Evaluación” y “Contenidos y Currículo”.
 - De la Competencia Digital:
 - Docente
 - Alumnado de 6º de Educación Primaria, 4º de Educación Secundaria Obligatoria, 2º de Bachillerato (y 2º curso de Ciclos Formativos de Formación Profesional)
 - Familias.
- Objetivos: se establecen en base a los objetivos del Plan de Digitalización Educativa de Castilla-La Mancha y teniendo en cuenta el diagnóstico de la situación del centro y de la Competencia Digital de docentes, alumnado y familias.
- Líneas de actuación: contiene las acciones necesarias para alcanzar los objetivos que el centro se ha propuesto.
- Evaluación: son los instrumentos y criterios para evaluar el Plan Digital de Centro.

El responsable de formación será la persona encargada de impulsar la realización del Plan Digital de Centro, siendo la Comisión de Coordinación Pedagógica quienes propongan las acciones.


2. DIAGNÓSTICO

El análisis realizado en el centro a través de la herramienta SELFIE³ muestra el punto en el que se encuentra el centro en relación con el uso de las tecnologías digitales poniendo de relieve qué es lo que

³ SELFIE es una herramienta de la Comisión Europea que permite averiguar cómo se usa la tecnología en los centros educativos basada en cuestionarios de valoración. https://ec.europa.eu/education/schools-go-digital_es

funciona, en qué aspectos necesita mejorar y cuáles deberían ser las prioridades del centro en función de las opiniones y desarrollo de la competencia digital de equipos directivos, profesorado y alumnado.

A continuación se muestra el porcentaje de participación en esta herramienta de estos tres colectivos.



2.1. Valoración del centro

El diagnóstico del centro está agrupado en sus tres dimensiones organizativa, tecnológica y pedagógica. Cada dimensión está compuesta por una serie de elementos a tener en cuenta y cada elemento contempla aspectos a valorar.

2.1.1. Dimensión organizativa

Los elementos de la dimensión organizativa son: liderazgo, desarrollo profesional docente y redes de apoyo y colaboración.

2.1.1.1. Liderazgo

Referido a las medidas y protocolos del centro (información, comunicación y coordinación en la utilización pedagógica de las tecnologías digitales, protección y seguridad en la red, gestiones internas...); aspectos organizativos (espacios y horarios, tareas y responsabilidades de los miembros de la comunidad escolar), entre otros.

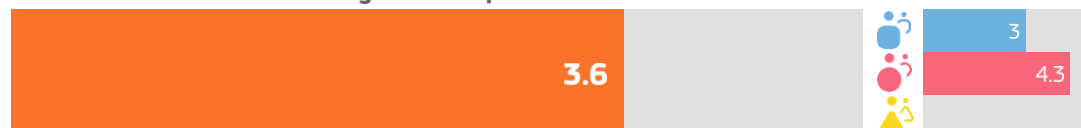
A. Liderazgo

Las preguntas de esta área se centran en el papel que desempeña el liderazgo en la integración de las tecnologías digitales a nivel de centro educativo.

A1. Estrategia digital



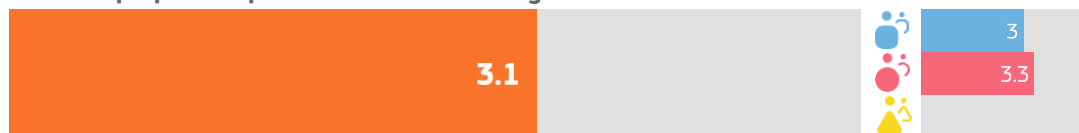
A2. Desarrollo de la estrategia con el profesorado



A3. Nuevas modalidades de enseñanza



A4. Tiempo para explorar la enseñanza digital



A5. Normas sobre derechos de autor y licencias de uso



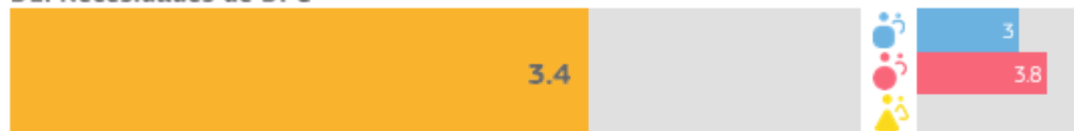
2.1.1.2. Desarrollo profesional docente

Trata de visibilizar el nivel de desarrollo de la competencia digital docente en su plenitud y formación de directivos, docentes, profesionales de la orientación y personal de administración y servicios, para el compromiso con el desarrollo del plan, entre otros.

D. Desarrollo profesional continuo

Las preguntas de esta área se centran en la manera en que el centro apoya el desarrollo profesional continuo (DPC) de su personal a todos los niveles. El DPC puede respaldar el desarrollo y la integración de nuevos modelos de enseñanza y aprendizaje que utilicen tecnologías digitales para lograr mejores resultados de aprendizaje.

D1. Necesidades de DPC



D2. Participación en el DPC



D3. Intercambio de experiencias



2.1.1.3. Redes de apoyo y colaboración

Contempla el fortalecimiento o impulso de redes docentes y de centros educativos; cooperación con entidades del entorno, entre otras.

B. Colaboración y redes

Esta área se centra en las medidas que los centros educativos pueden aplicar para promover una cultura de colaboración y comunicación para compartir experiencias y aprender de manera efectiva dentro y fuera de la organización.

B1. Evaluación del progreso



B2. Debate sobre el uso de la tecnología



B3. Colaboraciones



B4. Sinergias para el aprendizaje mixto



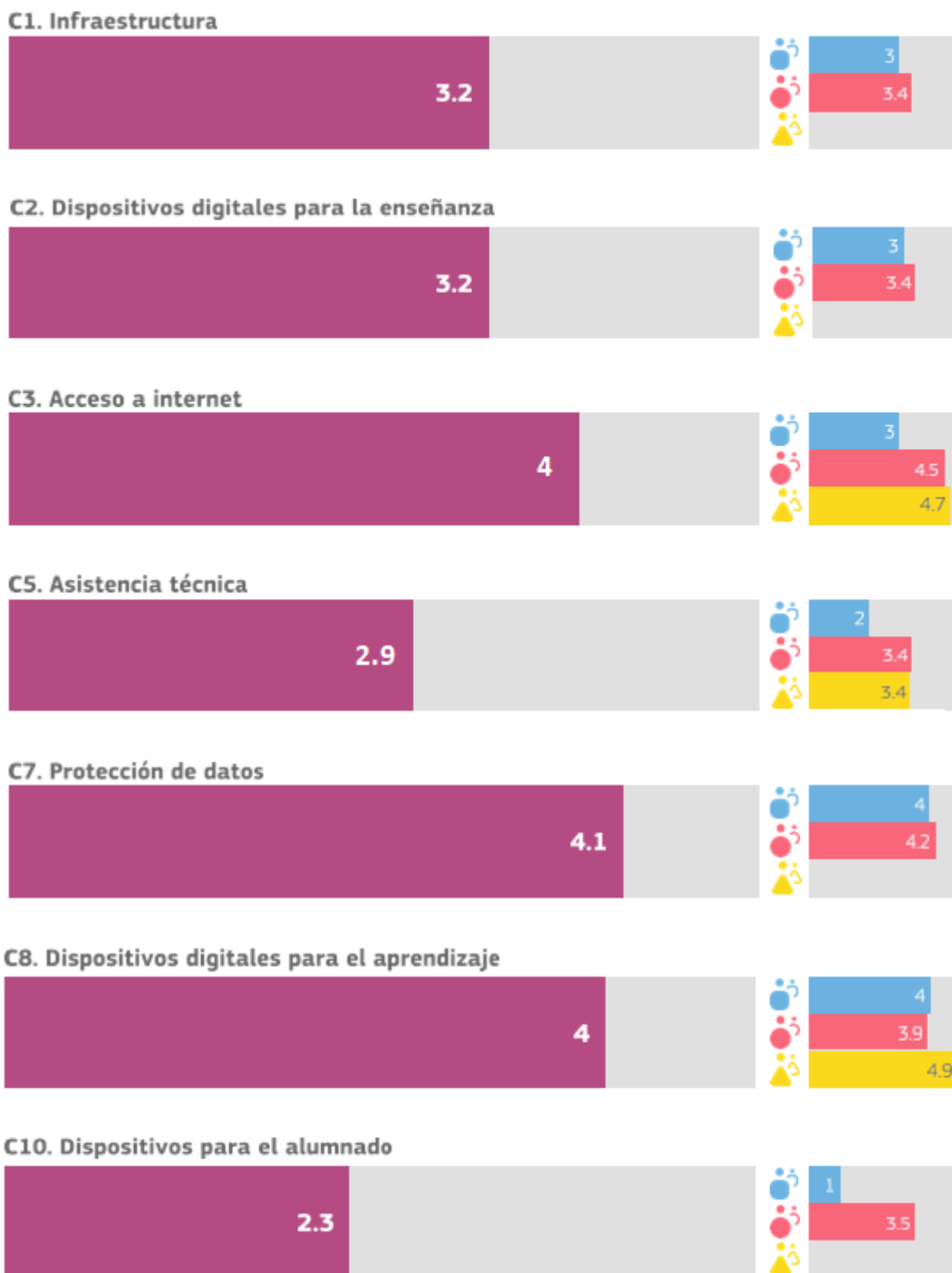
2.1.2. Dimensión tecnológica

2.1.2.1. Infraestructura y equipamiento

Recoge la valoración sobre la dotación tecnológica, conectividad, plataformas y servicios digitales y mantenimiento necesarios, entre otros. El Plan incluye un análisis de los medios y recursos tecnológicos con los que cuenta para planificar los procesos de enseñanza y aprendizaje, incorporando no solo los de la propia institución, sino también un análisis de situación de los recursos de las familias/alumnado para el aprendizaje en el hogar, y su disponibilidad real para el proceso de aprendizaje (dispositivos y conectividad). Para este análisis se ha contado con los apoyos necesarios del servicio de Inspección, equipos psicopedagógicos de zona... y servirá para definir el resto de las actuaciones.

A. Infraestructuras y equipos

Las preguntas de esta área se centran en la infraestructura (p. ej., equipos, software, conexión a internet). Disponer de una infraestructura adecuada, fiable y segura puede permitir y facilitar el empleo de prácticas innovadoras de enseñanza, aprendizaje y evaluación.



C11. Brecha digital: medidas para identificar retos



C12. Brecha digital: apoyo para abordar retos



C13. Traer el propio dispositivo



C15. Tecnologías asistenciales



C16. Bibliotecas/repositorios en línea



2.1.3. Dimensión pedagógica

2.1.3.1. *Contenidos y currículo*

Contempla opiniones sobre accesibilidad y criterios de calidad; Recursos Educativos Abiertos (REA); niveles de aprendizaje, entre otros.

A. Pedagogía: Apoyos y recursos

Esta área se centra en la preparación del uso de las tecnologías digitales para el aprendizaje mediante la actualización e innovación de las prácticas de enseñanza y aprendizaje.

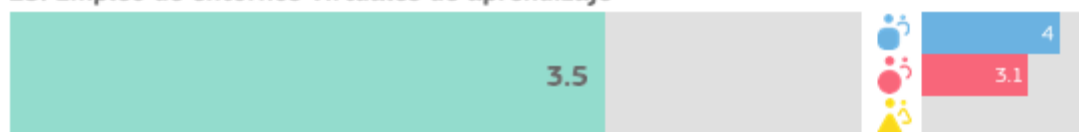
E1. Recursos educativos en línea



E2. Creación de recursos digitales



E3. Empleo de entornos virtuales de aprendizaje



E4. Comunicación con la comunidad educativa



E5. Recursos educativos abiertos



2.1.3.2. Enseñanza y aprendizaje

Hace referencia a metodologías y estrategias didácticas; planificación del desarrollo de la competencia digital del alumnado, y de las competencias clave relacionadas, entre otros.

F.Pedagogía: Implementación en el aula

Esta área se centra en la implementación en el aula de las tecnologías digitales para el aprendizaje, actualizando e innovando en las prácticas de enseñanza y aprendizaje.

F1. Adaptación a las necesidades del alumnado



F3. Fomento de la creatividad



F4. Implicación del alumnado



F5. Colaboración del alumnado




F6. Proyectos interdisciplinarios



H. Competencias digitales del alumnado

Esta área estudia el conjunto de habilidades, conocimientos y actitudes que permiten al alumnado el uso desenvuelto, creativo y crítico de las tecnologías digitales.


H1. Comportamiento seguro



H3. Comportamiento responsable



H4. Verificar la calidad de la información



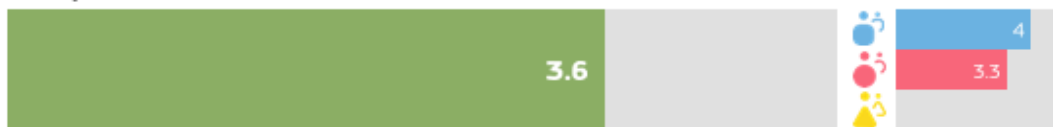
H6. Otorgar reconocimiento al trabajo de los demás



H7. Creación de contenidos digitales



H8. Aprender a comunicarse



H10. Habilidades digitales para diferentes materias



H11. Aprender a codificar o programar



H13. Resolver problemas técnicos




2.1.3.3. Evaluación

Recoge aspectos a evaluar, criterios e indicadores de logro, procedimientos de evaluación, entre otros.

G. Prácticas de evaluación

Esta área se refiere a las medidas que los centros podrían considerar para sustituir la evaluación más tradicional por un conjunto de prácticas más amplio. Dicho conjunto podría incluir prácticas de evaluación facilitadas por la tecnología, centradas en el alumno o alumna, personalizadas y auténticas.

G1. Evaluación de las capacidades



G3. Retroalimentación adecuada



G5. Autorreflexión sobre el aprendizaje



G6. Comentarios a otros/as alumnos/as sobre su trabajo



G7. Evaluación digital



G8. Documentación del aprendizaje



G9. Empleo de datos para mejorar el aprendizaje



G10. Evaluación de las capacidades desarrolladas fuera del centro



2.2. Valoración de la competencia digital

La valoración de la competencia digital contempla a profesorado, alumnado y familias.

2.2.1. C.D. Docente

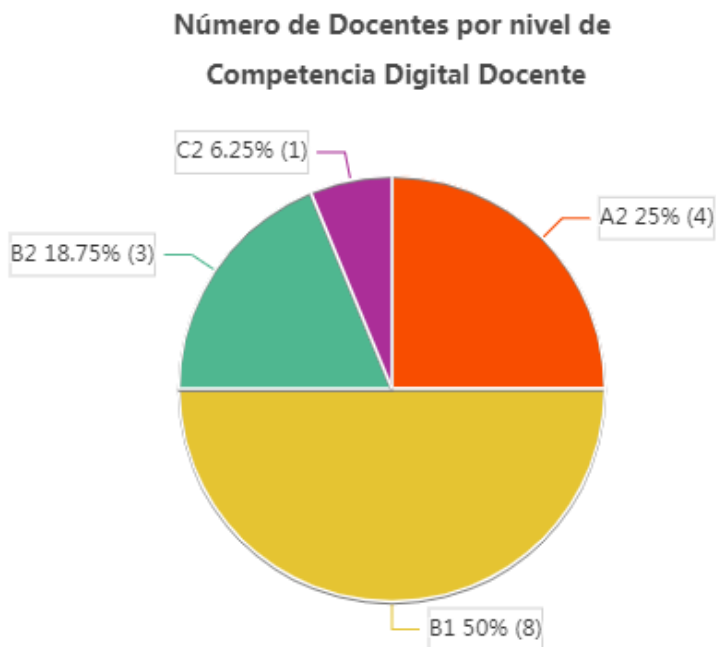
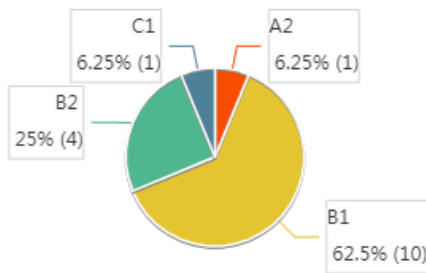


Gráfico 1: Número de docentes por nivel de aptitud de CDD.

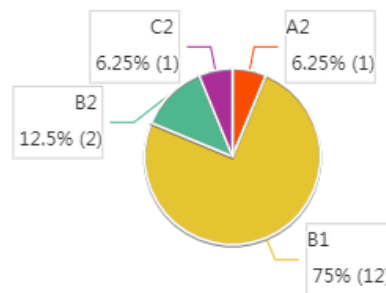
Una primera aproximación, indica que el **25.00 %** del profesorado tiene un nivel de competencia digital docente básico, por lo que requerirá formación para alcanzar el nivel de B1. El **68.75 %** tendría adquirido, al menos un nivel intermedio y el **6.25 %** correspondería a un nivel avanzado.

Su desglose por áreas competenciales se muestra en los siguientes gráficos, pudiendo estimar las áreas competenciales de la CDD que requieren de mayor atención.

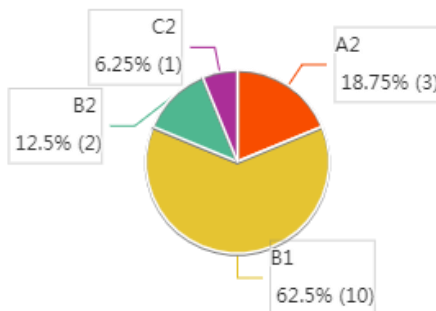
1. Compromiso profesional



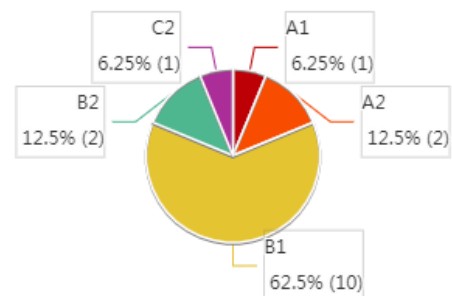
2. Contenidos Digitales



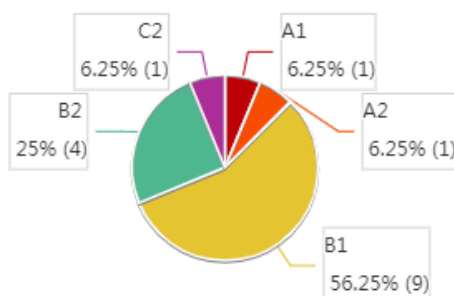
3. Enseñanza y aprendizaje



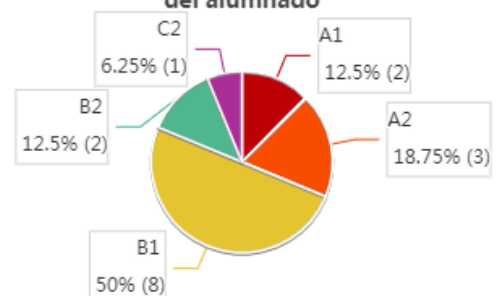
4. Evaluación y retroalimentación



5. Empoderamiento del alumnado



6. Desarrollo de la Competencia Digital del alumnado



Docentes	A1	A2	B1	B2	C1	C2
1.Compromiso profesional	0	1	10	4	1	0
2.Contenidos Digitales	0	1	12	2	0	1
3.Enseñanza y aprendizaje	0	3	10	2	0	1
4.Evaluación y retroalimentación	1	2	10	2	0	1
5.Empoderamiento del alumnado	1	1	9	4	0	1
6.Desarrollo de la Competencia Digital del alumnado	2	3	8	2	0	1

2.2.2. C.D. del alumnado

2.2.3. C.D. de las familias

3. OBJETIVOS

Una vez analizada la información aportada por los resultados del informe de diagnóstico, así como las propuestas de mejora, es necesario determinar los objetivos que se quieren conseguir tomando como base los objetivos del Plan de Digitalización Educativa de Castilla La Mancha.

Los objetivos se formulan para un período determinado, preferiblemente un curso, salvo que se necesite más de un curso para su consecución, de cualquier manera, la duración no podrá ser superior a tres cursos, de producirse, habrá que establecer objetivos intermedios que cumplan los requisitos anteriores. Además, reunirán las siguientes características:

- **Específicos**, es decir, deben ser lo más concretos posibles. La lectura del objetivo por parte de cualquier miembro del claustro debe permitir comprender exactamente qué se pretende hacer y cómo.
- **Medibles**. Deben responder a metas cuantificables. Si el objetivo no es medible no podremos saber cuándo lo hemos conseguido
- **Alcanzables**, es decir, pueden y deben ser ambiciosos, pero posibles.

- **Realistas.** Debemos plantearnos objetivos que estén dentro de nuestras posibilidades (tanto por recursos disponibles como por la motivación para lograrlos)
- **Definidos en el tiempo.** Esto nos facilitará identificar las distintas etapas e hitos que nos permitirán alcanzarlos.

1) Espacios de aprendizajes virtuales: Crear y utilizar espacios de aprendizaje virtuales para aprovechar y optimizar el uso de las tecnologías de aprendizaje digital.

2) Espacios de aprendizajes físicos: Crear y utilizar espacios de aprendizaje físicos para aprovechar y optimizar el uso de tecnologías de aprendizaje digital.

3) Herramientas de gestión: Conocer y promover el uso de las herramientas de gestión que ofrece la Consejería de Educación, Cultura y deporte, sobre todo en los ámbitos de organización, información y comunicación, garantizando el cumplimiento de la LOPDGDD (Ley Orgánica de Protección de Datos personales y Garantía de Derechos Digitales).

4) Difusión de experiencias y prácticas: Difundir y dar visibilidad a experiencias y prácticas educativas desarrolladas a través de tecnologías digitales.

5) Competencia Digital del profesorado: Desarrollar la competencia digital del profesorado.

6) Plan de formación: Desarrollar un plan de formación para el desarrollo de la competencia digital en el centro.

7) Competencia Digital del alumnado: Garantizar el desarrollo de la competencia digital del alumnado

8) Uso responsable: Promover un uso responsable de equipos y dispositivos móviles para la gestión de los centros docentes, así como la colaboración entre el profesorado y el alumnado para la mejora de los procesos de enseñanza aprendizaje recogido en las NCOF.

9) Actitud responsable y segura: Desarrollar en el alumnado una actitud responsable y segura en Internet (identidad, huella y etiqueta digitales).

10) Propiedad intelectual: Respetar la autoría de contenidos y herramientas tanto en el proceso de enseñanza como de aprendizaje.

11) Brecha digital: Reducir la brecha digital del alumnado y facilitar el acceso a la tecnología, así como a Internet y concienciarles del buen uso y de los problemas de seguridad en la Red.

12) Proyectos de innovación e investigación: Impulsar la participación del profesorado en proyectos de innovación o investigación digitales.

13) Cambios metodológicos: Impulsar un cambio metodológico en el centro que conceden al alumnado autonomía y el rol protagonista de su propio aprendizaje.

14) Intercambio de experiencias: Facilitar la participación y colaboración del profesorado en el intercambio de experiencias con recursos digitales.

4. PLAN DE ACTUACIÓN

El plan de actuación consiste en la descripción detallada de acciones a implementar, de acuerdo a los objetivos anteriormente seleccionados, determinando las tareas que corresponden a cada agente educativo (personas responsables e implicadas), los recursos necesarios, marco temporal y plazo de ejecución, indicadores de logro e instrumentos de evaluación, en base a las líneas de actuación. Se acompaña de una sugerencia o reflexión aclaratoria por cada línea de actuación con el siguiente formato. (Es muy importante que las tareas sean específicas y medibles para facilitar su seguimiento y evaluación).

1) Título del objetivo a desarrollar

a) Línea de actuación

i) Sugerencia

5) Competencia digital del profesorado:

a) Conocer y aplicar la guía sobre criterios de calidad a la hora de elaborar recursos digitales, teniendo en cuenta el Diseño Universal de Aprendizaje, Recursos Educativos Abiertos, accesibilidad, adaptabilidad, interactividad, reutilizable ...

i) En el ejercicio de la profesión docente, nos enfrentamos a la diversidad del alumnado con necesidades y características personales que deben ser satisfechas para conseguir un máximo rendimiento en su aprendizaje. En consecuencia, el profesorado de nuestro centro debe adaptar el proceso de Enseñanza y Aprendizaje a las particularidades que presenta nuestro alumnado garantizando la accesibilidad y personalización del aprendizaje.

ACTUACIÓN 5.a	
Tareas y agentes	
Equipo directivo	Comprobar que todo el claustro tiene nociones básicas en competencia digital.
Coordinador de formación	Ayudar y motivar al profesorado para resolver dudas y ofrecer herramientas, aplicaciones y recursos digitales interactivos para usarlos en el aula.
Profesorado	Utilizar en sus aulas diferentes aplicaciones y herramientas web para mejorar su competencia digital.

Alumnado	Realizar las actividades digitales propuestas por el profesorado en clase y en casa.		
Familias	Ayudar al alumnado a ser responsables en el uso de herramientas digitales.		
Otros			
Recursos			
Internet y dispositivos portátiles.			
Temporalización			
Fecha Inicio:	01/10/22	Fecha fin:	30/06/23
Evaluación			
Indicadores de logro	ED	Conseguir el uso de herramientas digitales en el centro.	
	CoorD.	Utiliza diferentes herramientas digitales y las incorpora a su práctica diaria.	
	Prof	Utiliza diferentes herramientas digitales y las incorpora a su práctica diaria.	
	Al.	Utiliza diferentes herramientas digitales y las incorpora a su proceso de aprendizaje.	
	Fam	Ayudan a que sus hijos sean responsables.	
	Otros		
Instrumentos	Las actividades digitales educativas.		

b) Crear un repositorio básico de recursos educativos digitales, facilitando y fomentando el uso de herramientas digitales y la elaboración cooperativa de contenidos (tanto del profesorado como del alumnado), libros de texto digitales, recursos educativos abiertos (REA)...que posibiliten la personalización, inclusión y accesibilidad en el proceso de enseñanza y aprendizaje.

i) En el proceso de Enseñanza y Aprendizaje necesitamos recursos de calidad que den respuesta a la diversidad de todo el alumnado. Las AA.EE. y otras entidades ofrecen sus repositorios en abierto, Nosotros como docentes podemos reutilizar, modificar y adaptar estos recursos al contexto de aula, que deben ser completados con la creación de nuestros propios recursos, recogidos en un espacio digital accesible y común.

ACTUACIÓN 5.b	
Tareas y agentes	
Equipo directivo	Comprobar que el claustro conoce y usa los recursos educativos digitales que se han elaborado.
Coordinador de formación	Compartir y poner a disposición del claustro una batería de recursos digitales para mejorar la práctica docente.
Profesorado	Incorporar las actividades digitales a su práctica diaria.
Alumnado	Realizar la actividades digitales que el maestro le pida.
Familias	Ayudar a que sus hijos realicen las actividades digitales.

Otros			
Recursos			
Internet, portátiles y tabletas.			
Temporalización			
Fecha Inicio:	01/10/22	Fecha fin:	30/06/23
Evaluación			
Indicadores de logro	ED	Se ha creado una batería de actividades digitales en el centro.	
	CoorD.	Se han compartido las actividades digitales.	
	Prof	Se han compartido las actividades digitales.	
	Al.		
	Fam		
	Otros		
Instrumentos	Las actividades digitales compartidas.		

6) Plan de formación

a) Detectar las necesidades del centro y solicitar los itinerarios formativos para solventarlas.

i) Para hacer de nuestro centro una organización digitalmente competente es necesario formarse y actualizarse. Las AA.EE. y la titularidad de los centros deben adaptar los modelos formativos a las necesidades específicas de cada centro, apoyándose especialmente en la formación que se ofrece a través del Centro Regional de Formación del Profesorado de Castilla-La Mancha

ACTUACIÓN 6.a			
Tareas y agentes			
Equipo directivo	Coordinar y detectar las necesidades de formación del claustro. Promover la formación CARMENTA.		
Coordinador de formación	Ayudar al profesorado a conocer y formarse en CARMENTA.		
Profesorado	Conocer y formarse en CARMENTA.		
Alumnado			
Familias			
Otros			
Recursos			
Internet, tabletas y portátiles.			
Temporalización			
Fecha Inicio:	01/09/2022	Fecha fin:	30/06/2023
Evaluación			
Indicadores de logro	ED	Comprobar que el profesorado se está formando en CARMENTA.	
	CoorD.	Es capaz de llevar a su práctica diaria lo aprendido en la	

		formación.
	Prof	Es capaz de llevar a su práctica diaria lo aprendido en la formación.
	Al.	
	Fam	
	Otros	
Instrumentos	Formación CARMETA.	

10) Propiedad intelectual.

a) Informar y realizar guías para el profesorado y alumnado sobre los distintos tipos de licencias y la necesidad de respetar la propiedad intelectual y la autoría.

i) Sería conveniente que el profesorado del centro integrase en las programaciones contenidos relativos al comportamiento responsable, tipos de licencia CC, uso de banco de imágenes libres de copyright, ... La implicación tanto del profesorado como del alumnado en asumir estos comportamientos sería deseable que se materializase en su quehacer diario.

ACTUACIÓN 10.a			
Tareas y agentes			
Equipo directivo	Comprobar que todo el claustro recibe la formación sobre propiedad intelectual.		
Coordinador de formación	Organizar un seminario o GT para formar al claustro.		
Profesorado	Realizar la formación en propiedad intelectual.		
Alumnado	Realizar las actividades que les mande el profesor, así como la formación que se le de al alumnado sobre propiedad intelectual.		
Familias			
Otros			
Recursos			
Cursos, recursos, vídeos,...			
Temporalización			
Fecha Inicio:	01/10/2022	Fecha fin:	30/06/2023
Evaluación			
Indicadores de logro	ED	Tened a todos los docentes y alumnos formados .	
	CoorD.	Ayudar y resolver dudas al profesorado y alumnos del centro.	
	Prof	Recibir la formación y ponerla en práctica.	
	Al.	Recibir la formación y ponerla en práctica.	
	Fam		
	Otros		
Instrumentos	Cursos, recursos, vídeos,...		

5. EVALUACIÓN

En el Plan digital de centro se recogen los indicadores que permitan la evaluación anual del Plan Digital de Centro y de las actuaciones a llevar a cabo. Se recogerán los siguientes aspectos:

- Grado de consecución de los objetivos propuestos.
- Efectividad de las acciones diseñadas.
- Propuestas de mejora.



Plan Digital de Centro © 2021 , realizado por la Consejería de Educación, Cultura y Deportes de Castilla-La Mancha, está registrado bajo licencia Creative Commons Reconocimiento - NoComercial - SinObraDerivada 4.0 Internacional License.